




robus

Nice Polska Sp. z o.o.
ul. Parzniewska 2a, 05-800 Pruszków
0800-44-44-40, www.nice.pl, nice@nice.pl



Robus

Siłownik elektromechaniczny do bram przesuwnych o maksymalnej wadze 350 kg.

- nowoczesne i estetyczne wzornictwo
- rewolucyjny system blue BUS
- funkcja furtki
- bogate wyposażenie zestawów
- niezawodność
- łatwy do zainstalowania
- proste programowanie

Siłowniki do bram przesuwnych		Cena netto	Cena brutto
Zestaw ROBUS 350 FLOR	siłownik ROBUS do bram przesuwnych o ciężarze do 350 kg z wbudowaną centralą sterującą, 230 V. W zestawie: siłownik ROBUS350, radioodbiornik z kodem dynamicznie zmiennym SMX1, 1 pilot dwukanałowy z kodem dynamicznie zmiennym FLO2R, fotokomórki MOFB, lampa sygnalizacyjna LUCYB.	1 599,00 zł	1 950,78 zł
Zestaw ROBUS 350 SMILO	siłownik ROBUS do bram przesuwnych o ciężarze do 350kg z wbudowaną centralą sterującą, 230 V. W zestawie: siłownik ROBUS350, radioodbiornik z kodem dynamicznie zmiennym SMXIS, 2 piloty dwukanałowe z kodem dynamicznie zmiennym SM2 , fotokomórki MOFB, lampa sygnalizacyjna LUCYB.	1 629,00 zł	1 987,38 zł

Listwa zębata

LOLA



36,00 zł

43,92 zł brutto

listwa zębata nylonowa M4, w odcinkach po 0,5 metra, pakowane po 10 sztuk, cena za 1mb

ROA6



50,00 zł

61,00 zł brutto

listwa zębata nylonowa M4, z rdzeniem stalowym, w odcinkach metrowych

ROA8



55,00 zł

67,10 zł brutto

listwa zębata metalowa, ocynkowana 30x8 mm, w odcinkach metrowych, w komplecie ze śrubami i tulejami dystansowymi

PS124



250,00 zł

305,00 zł brutto

akumulator 24V z wbudowaną kartą ładowania

Akcesoria blue BUS

MOFB



199,00 zł

242,78 zł brutto

Fotokomórka zewnętrzna blueBUS (nadajnik + odbiornik), zasięg 15 - 30 m

MOFOB



209,00 zł

254,98 zł brutto

Fotokomórka zewnętrzna nastawna z kątem 15 stopni blueBUS (nadajnik + odbiornik), zasięg 15 - 30 m

LUCYB



95,00 zł

115,90 zł brutto

Lampa sygnalizacyjna 230V z wbudowaną anteną

IB



229,00 zł

279,38 zł brutto

interfejs umożliwiający współpracę fotokomórek MOFB i MOFOB (pracujących w systemie BUS) z centralami starego typu



nowość

Wkrótce !

ROBUS 600
siłownik elektromechaniczny do bram przesuwnych o maksymalnej wadze 600kg z systemem blue BUS.



nowy system blue BUS
łatwość połączeń za pomocą tylko 2 przewodów



FLO2R

ROBUS 350 FLOR



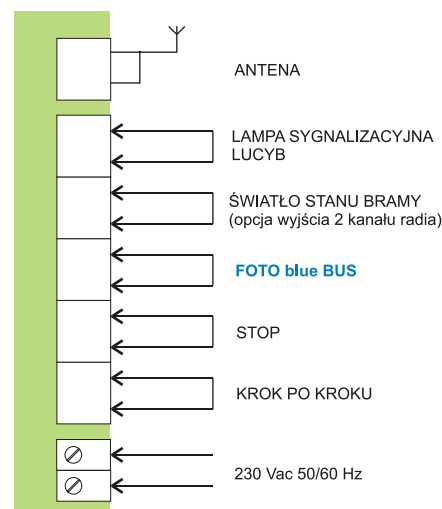
SM2

ROBUS 350 SMILO



robus

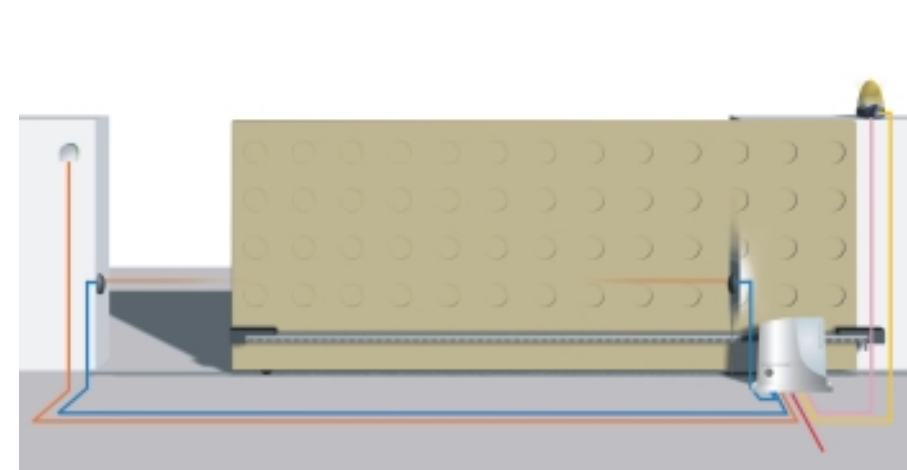
płyta elektroniki ROBUS 350



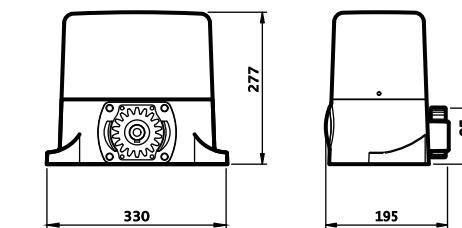
Parametry ROBUS 350

Zasilanie (V)	230
Moc startowa (W)	250
Moc nominalna (W)	100
Natężenie prądu (A)	1,0
Pobór przez silnik (A)	3,0
Nominalny moment obrotowy (Nm)	10
Moment startowy (Nm)	18
Prędkość min-max (m/s)	0,14-0,30
Nominalna siła ciągnąca (N)	330
Temperatura pracy (°C min./max.)	-20/+50
Sprawność (%)	80
Klasa szczelności	IP44
Ciężar (kg)	8

Schemat instalacji



Wymiary



[legenda]

— (3 x 1,5 mm ²) zasilanie
— (2 x 0,5 mm ²) linia foto blue BUS
— (4 x 1,0 mm ²) zamek, przycisk
— (2 x 0,75 mm ²) lampa LUCYB
— [Rg58] antena